



TABLES À LA CARTE



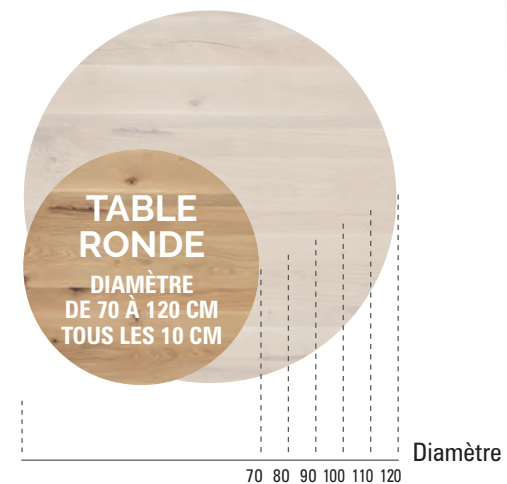
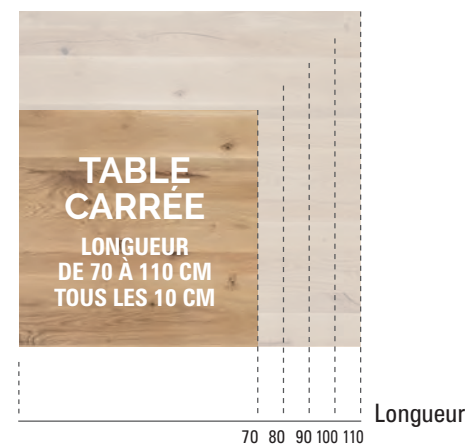

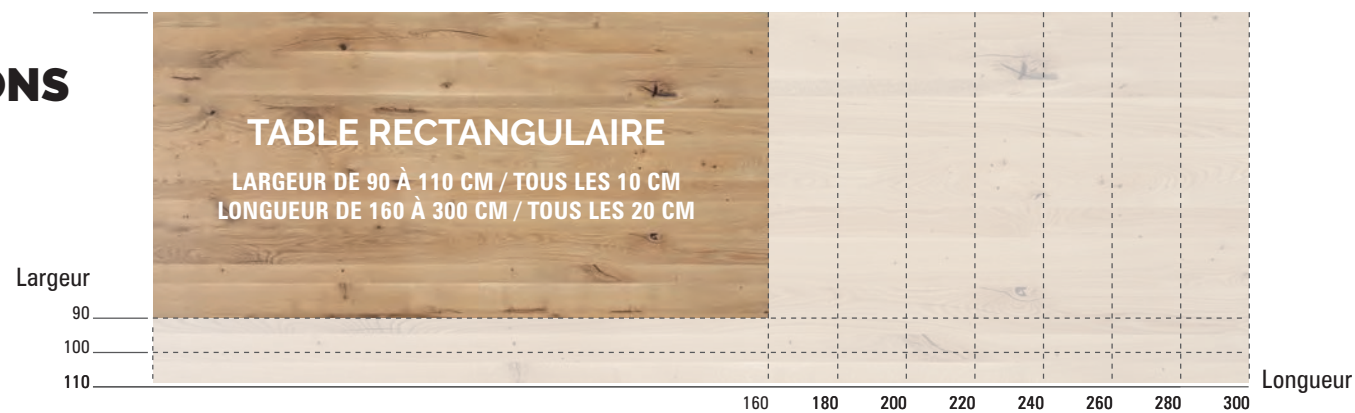
*pour toutes les envies
et tous les besoins*



TABLES *pour toutes les envies et tous les besoins* À LA CARTE

EN **5**
ÉTAPES

1 DÉFINISSEZ VOS **DIMENSIONS** ET LA **FORME** SOUHAITÉES



2 DÉTERMINEZ UN **CHANT** PARMIS LES 5 PROPOSÉS



A



B



C



D



E



3

SÉLECTIONNEZ VOTRE **PIÈTEMENT** PARMIS LES **10 POSSIBLES**



1



2



3



4



5



6



7



8



10



9

4

OPTEZ POUR UNE **ALLONGE MASSIVE*** OU **PLAQUÉE****

*Sauf tables rondes et carrées.

** Uniquement tables rectangulaires



ALLONGE MASSIVE




ALLONGE PLAQUÉE

5

CHOISISSEZ VOTRE **TEINTE**



CHÊNE CLAIR À NŒUDS



NATUREL VIEUX BOIS



ETNA



BRÛLÉE



TABAC

FORME RECTANGULAIRE



CTD72220 P3 - CHANT A



CTD72220 P4 - CHANT A



CTD72220 P5 - CHANT A

76 cm

Quelques exemples de...
**TABLES
À LA CARTE**

FORME TONNEAU



CTO73220 P1 - CHANT C



CTO73220 P3 - CHANT C



CTO73220 P6
CHANT C



CTO73220 P7 - CHANT C

76 cm

MANGE-DEBOUT



CTR070 P9 - CHANT A

CTC070 P9 - CHANT C

110 cm

PIED SNACK



CTC070 P10 - CHANT A

CTC070 P10 - CHANT D

90 cm

PIED BISTROT



CTR120 P8 - CHANT C

CTC070 P8 - CHANT A

76 cm

Pied n°7



Pied n°1



Pied n°6

TABLES

- Plateau : 100% chêne massif à noeuds
- Allonges : panneau de particules revêtu de véritable bois de placage chêne ou 100% massif. Réglage en hauteur.
- Pieds : métal ou verre
- Coulisses : métal

FINITION

- 5 coloris au choix

